

Bexbach, im April 2026

Aktualisierung

Wichtige Registrierungsinfos zum Chat-Book „FRAG DEN KÜTTNER“ – Ihr Zugang und Registrierung werden jetzt noch einfacher

Liebe bfd-Partnerin, lieber bfd-Partner,

mit dem „Küttner“ (33. Auflage) haben Sie automatisch auch die neue KI-basierte Online-Anwendung „**FRAG DEN KÜTTNER**“ erworben. Das sogenannte Chat-Book zählt zur neuen Produktkategorie von C.H. Beck und basiert auf den Inhalten des Printwerks bzw. des inkludierten Online-Werks. Sie können jetzt mit allen Original-Inhalten des „Personalbuchs“ zusätzlich über KI interagieren.

Damit Sie das KI-basierte Chat-Book nutzen können und es später bequem mit Ihrem bfd-Portal verknüpft ist, sollten Sie bei der Registrierung folgende Daten verwenden damit das Produkt auf Ihrem digitalen bfd-Schreibtisch hinterlegt wird.

So funktioniert die Erstellung Ihres Kontos:

Phase 1: Vorbereitung – Wichtige Daten aus dem bfd-Portal heraussuchen

Bevor Sie sich registrieren, benötigen Sie zwei Informationen aus Ihrem bestehenden bfd-Portal.

1. Loggen Sie sich in Ihr **bfd-Portal** ein.
2. Klicken Sie oben rechts auf Ihr Benutzerprofil und wählen Sie im Dropdown-Menü „**Benutzerdaten**“ aus (*siehe Abbildung 1*).
3. Es öffnet sich ein neues Fenster (*siehe Abbildung 2*). Notieren Sie sich hier bitte zwei Dinge:
 - Die dort hinterlegte **E-Mail-Adresse**.
 - Ihre **Remote-User-ID** (diese finden Sie weiter unten in dem Fenster).

Phase 2: Registrierung auf chat-books.de

1. Öffnen Sie Ihren Internetbrowser und gehen Sie auf die Webseite: **<https://chat-books.de/>**
Klicken Sie im unteren Bereich unterhalb „Neuer Account“ auf den Button „**Registrieren**“ (*siehe Abbildung 3*).
2. Füllen Sie nun das Formular mit Ihren persönlichen Daten aus (*siehe Abbildung 4*).
3. **Ganz wichtig für die Verknüpfung:**
 - **E-Mail:** Tragen Sie zwingend die E-Mail-Adresse ein, die Sie sich in Phase 1 aus dem bfd-Portal notiert haben.
Benutzername: Geben Sie das Wort **bfd** ein, direkt gefolgt von Ihrer notierten **Remote-User-ID** (Beispiel: bfd12345678).



Phase 3: E-Mail-Adresse bestätigen

1. Öffnen Sie Ihr E-Mail-Postfach. Sie sollten eine Bestätigungsmail vom Absender C.H.Beck erhalten haben.
2. Klicken Sie auf den **Verifizierungslink** in dieser E-Mail, um Ihre Adresse zu bestätigen (*siehe Abbildung 5*).

Phase 4: Einloggen und Chat-Book freischalten

1. Gehen Sie erneut auf die Webseite <https://chat-books.de/>. Klicken Sie dieses Mal im oberen Bereich unterhalb „Bestehender Zugang“ auf „**Login**“ (*siehe Abbildung 6*) und melden Sie sich mit Ihren gerade erstellten Daten an.
2. Es öffnet sich das Fenster mit der **Chat-Book-Kollektion**. Hier wählen Sie ihr „**Küttner, Personalbuch 2026, 33. Auflage** aus in dem Sie auf „**Chat-Book freischalten**“ klicken (*siehe Abbildung 7*).
3. Nehmen Sie das gedruckte Buch zur Hand, **rubbeln Sie den beiliegenden persönlichen Freischaltcode frei** (*siehe Abbildung 8*).
4. Klicken Sie hier auf „**via Freischaltseite des Verlags C.H.Beck**“ (*siehe Abbildung 9*).
5. Es öffnet sich ein neues Fenster (*siehe Abbildung 10*) dort tippen Sie ihren **Freischaltcode** ein und bestätigen es mit weiter. Anschließend melden Sie sich bitte erneut in der Chat-Book-Anwendung an (*siehe Abbildung 11*).

Fertig! Sobald uns die speziellen bfd-Daten vorliegen, wird Ihr Chat-Book Ihrem bfd-Portal zugeordnet. Senden Sie uns dazu einfach Ihre Ansprechpartnerdaten – weitere Infos s. Formular anbei. Anschließend können Sie direkt aus Ihrem bfd-Portal auf Ihr Chat-Book zugreifen.

Unser Beratungs-Team hilft Ihnen bei der Registrierung oder weiteren Fragen gerne weiter, Anruf genügt: 06826/9343-0.

Mit freundlichen Grüßen aus Bexbach
bfd buchholz-fachinformationsdienst gmbh

A handwritten signature in black ink that reads 'Udo Grub'. The signature is written in a cursive, slightly slanted style.

i. A. Udo Grub
Leiter Vertriebsinnendienst

Abbildung 1

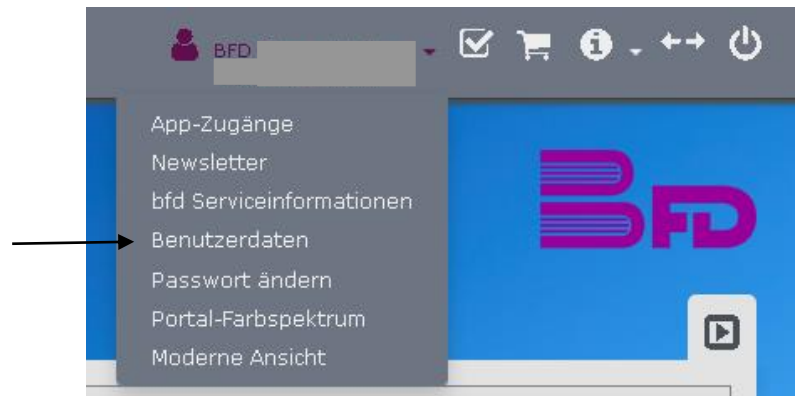
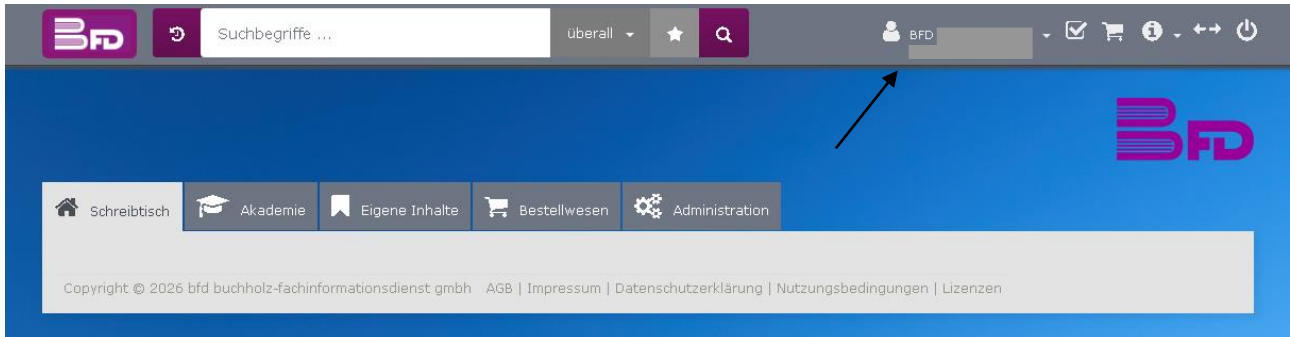


Abbildung 2

Detailansicht des Benutzers *Steuerabteilung, bfd*

Benutzerdaten | Passwort verwalten | App-Zugänge | Newsletter | bfd Serviceinformationen | Portal-Farbspektrum

Ihnen ist mindestens eine benutzergebundene Lizenz zugeordnet; ein Ändern der Benutzerdaten (außer "Benutzername" und "weitere Angaben") ist daher nur über bfd möglich. Bitte wenden Sie sich mit Ihrer bfd-Kundennummer und den gewünschten Änderungen an it-service@bfd.de

Anrede*	<input type="text"/>	Titel	<input type="text"/>
Vorname*	<input type="text"/>	Nachname*	<input type="text"/>
Benutzername* ⓘ	<input type="text"/>	E-Mail*	<input type="text"/>
Funktion	<input type="text"/>	Fachbereich/Abteilung	<input type="text"/>
Weitere Angaben	<input type="text"/>	Remote-User-ID	<input type="text"/>
Letzte Verifizierung	<input type="text"/>		

*Pflichtfeld

Benutzerdaten speichern Schließen

Abbildung 3

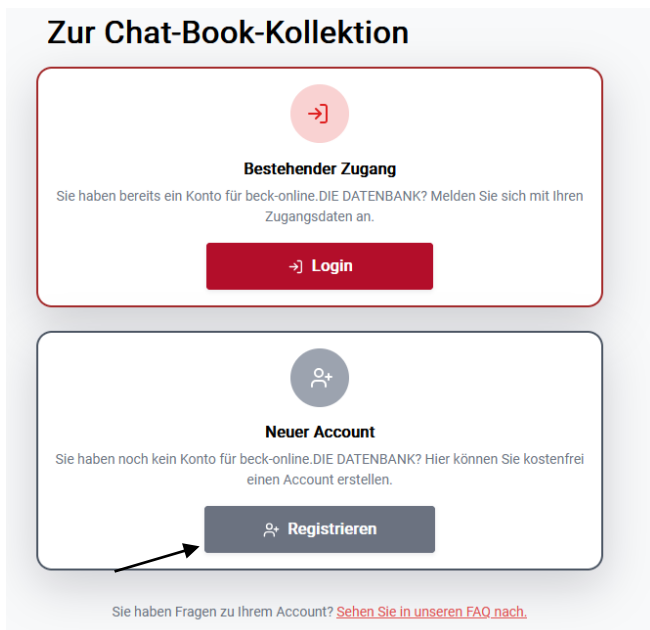


Abbildung 4

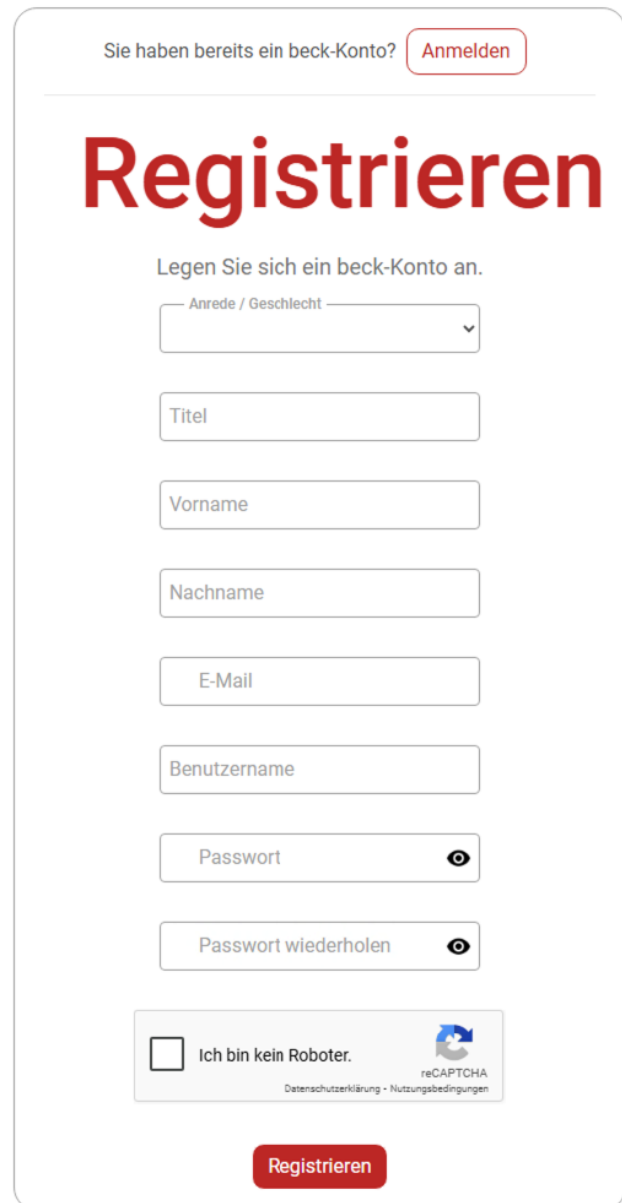


Abbildung 5

Verifikation der E-Mail-Adresse

Guten Tag _____,

bitte verifizieren Sie mit folgendem Link Ihre E-Mail-Adresse:

<https://account.beck.de/Account/MailVerification?userId=dca0d71c-52c6-4471-aa0a-7475d7283cc8&token=Q2ZESjhCbThuUTY5aWxCtNBXd0N3VHc4R1kvQnozTTh5QytkUnpiV0MxZTB5bUt3a%2F%2fwww.chat-books.de>

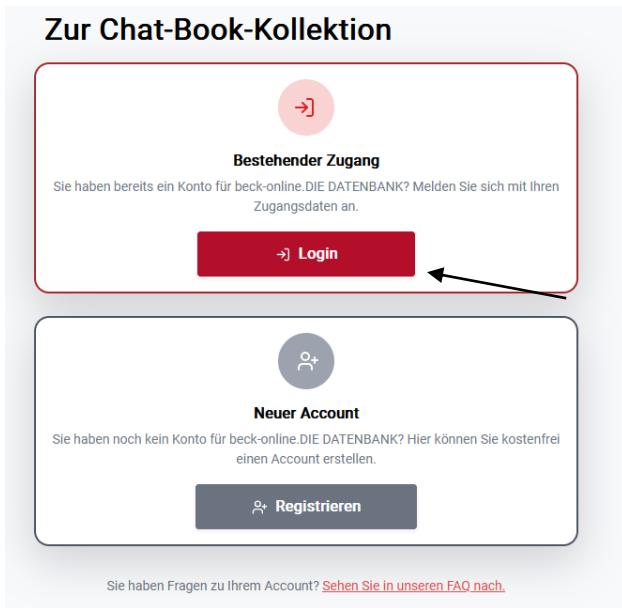
Für Fragen steht Ihnen unser technischer Kundenservice montags bis freitags von 8:00 bis 20:00 Uhr zur Verfügung:

Telefon: +49 (89) 38189-421

E-Mail: hotline@beck.de

Mit freundlichen Grüßen,
Ihr Team von C.H.BECK

Abbildung 6



Willkommen bei der Chat-Book-Kollektion

KI-gestützt und smart verknüpft mit etablierten Werken des Verlags C.H.BECK

Abbildung 7

Info

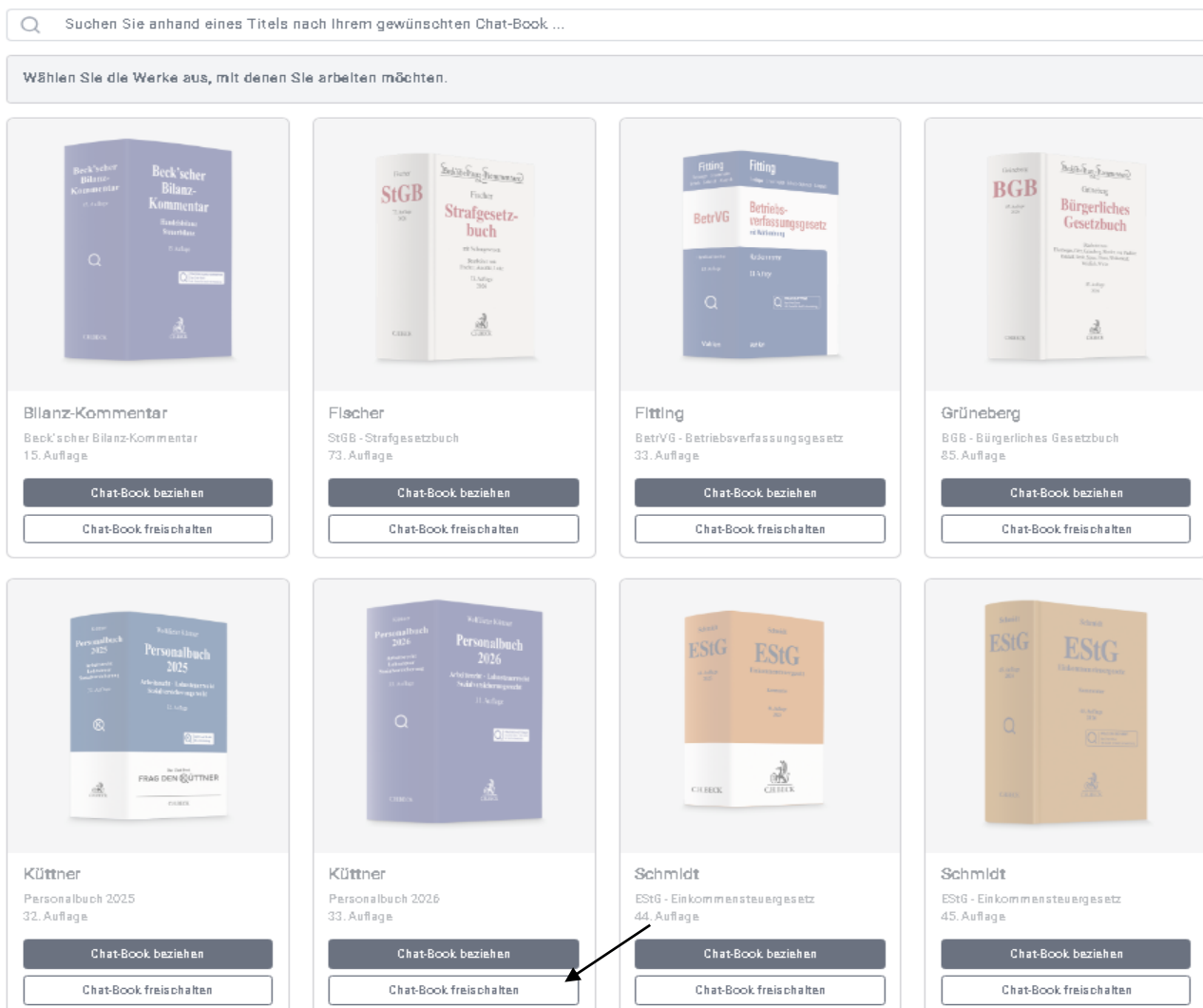


Abbildung 8

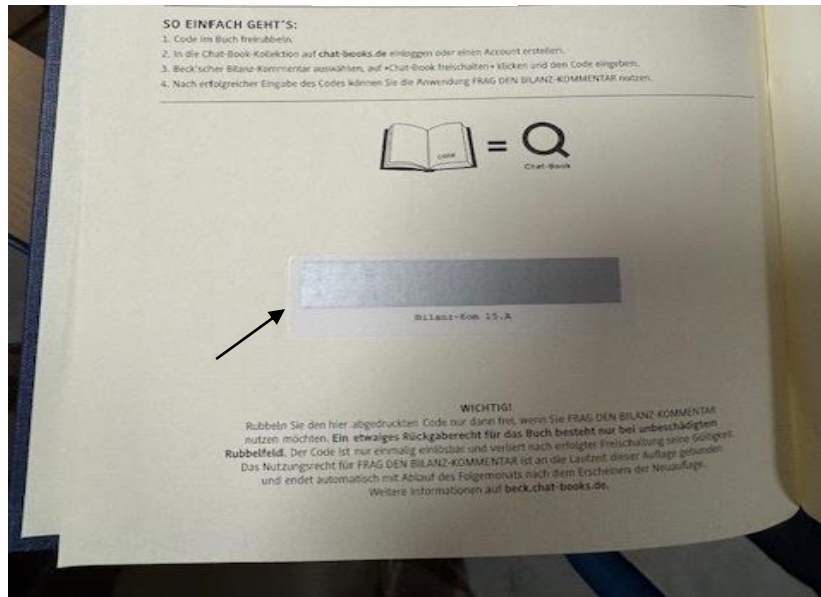



Abbildung 9

Küttner Personalbuch 2026 Chat-Book freischalten



Um das Chat-Book **Küttner, Personalbuch 2026, 33. Auflage** freizuschalten, klicken Sie auf den Link „via Freischaltseite des Verlags C.H.Beck“, geben Sie den Code in das Eingabefeld ein und bestätigen Sie die Freischaltung. Anschließend melden Sie sich bitte erneut in der Chat-Book-Anwendung an.

Benutzername

Freischaltung

[via Freischaltseite des Verlags C.H.Beck](#)

Sie haben Fragen zu den Chat-Books oder zur Freischaltung? Antworten finden Sie in unseren [FAQs](#).

Abbruch

Abbildung 10

Freischaltung

Die Ihnen vorliegende Freischaltnummer berechtigt Sie, bestimmte Module innerhalb von beck-online zu nutzen. Die Freischaltung der Module endet mit dem jeweils ausgewiesenen Zeitpunkt.


Bitte geben Sie hier Ihre Freischaltnummer ein:

Bei Fragen hilft Ihnen unser [Aboservice](#) gerne weiter.

[Unsere AGB](#) | [Impressum](#) | [Datenschutz](#) | [Datenschutz-Einstellungen](#) | [Verträge hier kündigen](#)


Abbildung 11

Zur Chat-Book-Kollektion



Bestehender Zugang

Sie haben bereits ein Konto für beck-online.DIE DATENBANK? Melden Sie sich mit Ihren Zugangsdaten an.



Neuer Account

Sie haben noch kein Konto für beck-online.DIE DATENBANK? Hier können Sie kostenfrei einen Account erstellen.

Sie haben Fragen zu Ihrem Account? [Sehen Sie in unseren FAQ nach.](#)