

Bexbach, im März 2026

Aktualisierung

## Anleitung: Registrierung und Freischaltung für das „Einkommensteuergesetz: EStG Chat-Book“

Liebe bfd-Partnerin, lieber bfd-Partner,

mit dem Werk „**Einkommensteuergesetz: EStG Chat-Book**“ (45. Völlig neubearbeitete Auflage 2026) haben Sie automatisch auch die KI-basierte Online-Anwendung „**FRAG DEN SCHMIDT**“ erworben. Das sogenannte Chat-Book zählt zur neuen Produktkategorie von C.H.Beck und besteht aus dem Printwerk und der KI-basierten Online-Anwendung.

Damit Sie das KI-basierte Chat-Book nutzen können und es später bequem mit Ihrem bfd-Portal verknüpft ist, sollten Sie bei der Registrierung folgende Daten verwenden damit das Produkt auf Ihrem digitalen bfd-Schreibtisch hinterlegt wird.

### So funktioniert die Erstellung Ihres Kontos:

#### Phase 1: Vorbereitung – Wichtige Daten aus dem bfd-Portal heraussuchen

Bevor Sie sich registrieren, benötigen Sie zwei Informationen aus Ihrem bestehenden bfd-Portal.

1. Loggen Sie sich in Ihr **bfd-Portal** ein.
2. Klicken Sie oben rechts auf Ihr Benutzerprofil und wählen Sie im Dropdown-Menü „**Benutzerdaten**“ aus (*siehe Abbildung 1*).
3. Es öffnet sich ein neues Fenster (*siehe Abbildung 2*). Notieren Sie sich hier bitte zwei Dinge:
  - Die dort hinterlegte **E-Mail-Adresse**.
  - Ihre **Remote-User-ID** (diese finden Sie weiter unten in dem Fenster).

#### Phase 2: Registrierung auf chat-books.de

1. Öffnen Sie Ihren Internetbrowser und gehen Sie auf die Webseite: <https://chat-books.de/>  
Klicken Sie im unteren Bereich unterhalb „Neuer Account“ auf den Button „**Registrieren**“ (*siehe Abbildung 3*).
2. Füllen Sie nun das Formular mit Ihren persönlichen Daten aus (*siehe Abbildung 4*).
3. **Ganz wichtig für die Verknüpfung:**
  - **E-Mail:** Tragen Sie zwingend die E-Mail-Adresse ein, die Sie sich in Phase 1 aus dem bfd-Portal notiert haben.  
**Benutzername:** Geben Sie das Wort **bfd** ein, direkt gefolgt von Ihrer notierten **Remote-User-ID** (Beispiel: bfd12345678).



### Phase 3: E-Mail-Adresse bestätigen

1. Öffnen Sie Ihr E-Mail-Postfach. Sie sollten eine Bestätigungsmail vom Absender C.H.Beck erhalten haben.
2. Klicken Sie auf den **Verifizierungslink** in dieser E-Mail, um Ihre Adresse zu bestätigen (siehe *Abbildung 5*).

### Phase 4: Einloggen und Chat-Book freischalten

1. Gehen Sie erneut auf die Webseite <https://chat-books.de/>. Klicken Sie dieses Mal im oberen Bereich unterhalb „Bestehender Zugang“ auf „**Login**“ (siehe *Abbildung 6*) und melden Sie sich mit Ihren gerade erstellten Daten an.
2. Es öffnet sich das Fenster mit der **Chat-Book-Kollektion**. Hier wählen Sie ihr „**Einkommensteuergesetz: EStG Chat-Book**“ **45. Auflage** aus in dem Sie auf „**Chat-Book freischalten**“ klicken (siehe *Abbildung 7*).
3. Nehmen Sie das gedruckte Buch zur Hand, **rubbeln Sie den beiliegenden persönlichen Freischaltcode frei** (siehe *Abbildung 8*).
4. Tippen Sie den **Freischaltcode** in die Eingabemaske ein und klicken danach auf „Chat-Book freischalten“ (siehe *Abbildung 9*).

**Fertig!** Sobald uns die speziellen bfd-Daten vorliegen, wird Ihr Chat-Book Ihrem bfd-Portal zugeordnet. Senden Sie uns dazu einfach Ihre Ansprechpartnerdaten mit dem beigefügten Formular. Anschließend können Sie direkt aus Ihrem bfd-Portal auf Ihr Chat-Book zugreifen.

Unser Beratungs-Team hilft Ihnen bei der Registrierung oder weiteren Fragen gerne weiter, Anruf genügt: 06826/9343-0.

Mit freundlichen Grüßen aus Bexbach  
bfd buchholz-fachinformationsdienst gmbh

A handwritten signature in black ink that reads 'Udo Grub'.

i. A. Udo Grub  
Leiter Vertriebsinnendienst

Abbildung 1

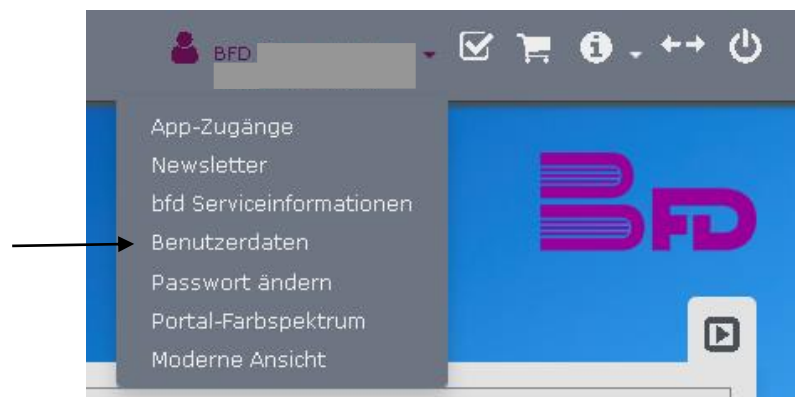
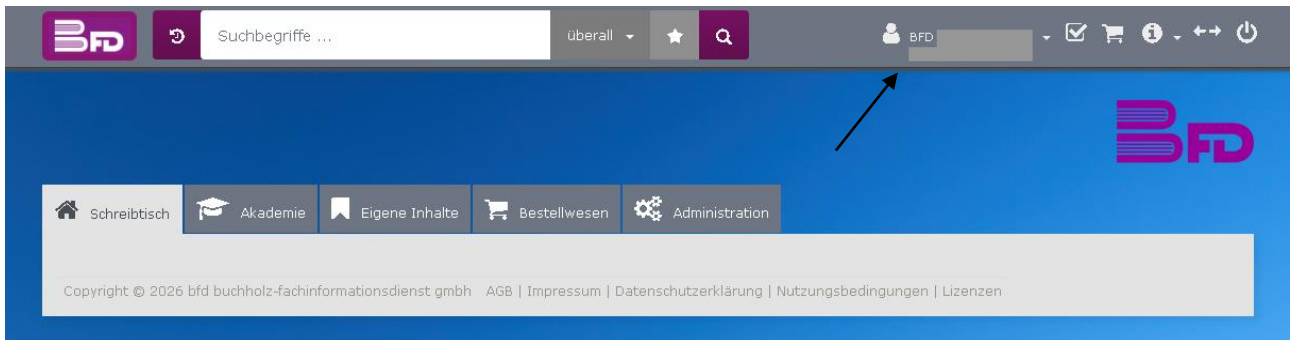



Abbildung 2

Detailansicht des Benutzers *Steuerabteilung, bfd*

Benutzerdaten | Passwort verwalten | App-Zugänge | Newsletter | bfd Serviceinformationen | Portal-Farbspektrum

Ihnen ist mindestens eine benutzergebundene Lizenz zugeordnet; ein Ändern der Benutzerdaten (außer "Benutzername" und "weitere Angaben") ist daher nur über bfd möglich. Bitte wenden Sie sich mit Ihrer bfd-Kundennummer und den gewünschten Änderungen an [it-service@bfd.de](mailto:it-service@bfd.de)


<b>Anrede*</b>	<b>Titel</b>
<input type="text"/>	<input type="text"/>
<b>Vorname*</b>	<b>Nachname*</b>
<input type="text"/>	<input type="text"/>
<b>Benutzername* </b>	<b>E-Mail*</b>
<input type="text"/>	<input type="text"/>
<b>Funktion</b>	<b>Fachbereich/Abteilung</b>
<input type="text"/>	<input type="text"/>
<b>Weitere Angaben</b>	<b>Remote-User-ID</b>
<input type="text"/>	<input type="text"/>
<b>Letzte Verifizierung</b>	
<input type="text"/>	

\*Pflichtfeld

Benutzerdaten speichern Schließen

Abbildung 3


### Zur Chat-Book-Kollektion



**Bestehender Zugang**

Sie haben bereits ein Konto für beck-online.DIE DATENBANK? Melden Sie sich mit Ihren Zugangsdaten an.

[-> Login](#)



**Neuer Account**

Sie haben noch kein Konto für beck-online.DIE DATENBANK? Hier können Sie kostenfrei einen Account erstellen.

[Registrieren](#)

Sie haben Fragen zu Ihrem Account? [Sehen Sie in unseren FAQ nach.](#)

Abbildung 4

Sie haben bereits ein beck-Konto? [Anmelden](#)

# Registrieren

Legen Sie sich ein beck-Konto an.

Anrede / Geschlecht

Titel

Vorname


Nachname

E-Mail

Benutzername

Passwort

Passwort wiederholen

Ich bin kein Roboter.   
Datenschutzerklärung · Nutzungsbedingungen

[Registrieren](#)

Abbildung 5

## Verifikation der E-Mail-Adresse

Guten Tag  ,

bitte verifizieren Sie mit folgendem Link Ihre E-Mail-Adresse:

<https://account.beck.de/Account/MailVerification?userId=dca0d71c-52c6-4471-aa0a-7475d7283cc8&token=Q2ZESjhCbThuUTY5aWxCtNBXd0N3VHc4R1kvQnozTTh5QytkUnpiV0MxZTB5bUt3a%2F%2fwww.chat-books.de>

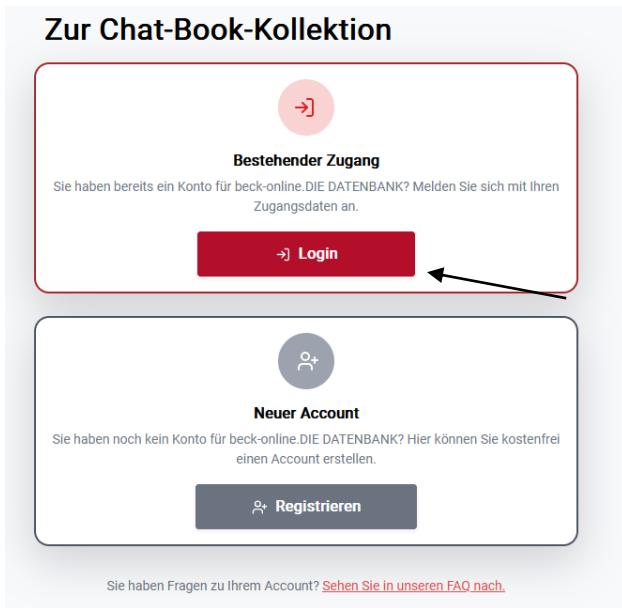
Für Fragen steht Ihnen unser technischer Kundenservice montags bis freitags von 8:00 bis 20:00 Uhr zur Verfügung:

Telefon: [+49 \(89\) 38189-421](tel:+49(89)38189421)

E-Mail: [hotline@beck.de](mailto:hotline@beck.de)

Mit freundlichen Grüßen,  
Ihr Team von C.H.BECK

Abbildung 6



## Willkommen bei der Chat-Book-Kollektion

KI-gestützt und smart verknüpft mit etablierten Werken des Verlags C.H.BECK

Abbildung 7

Info

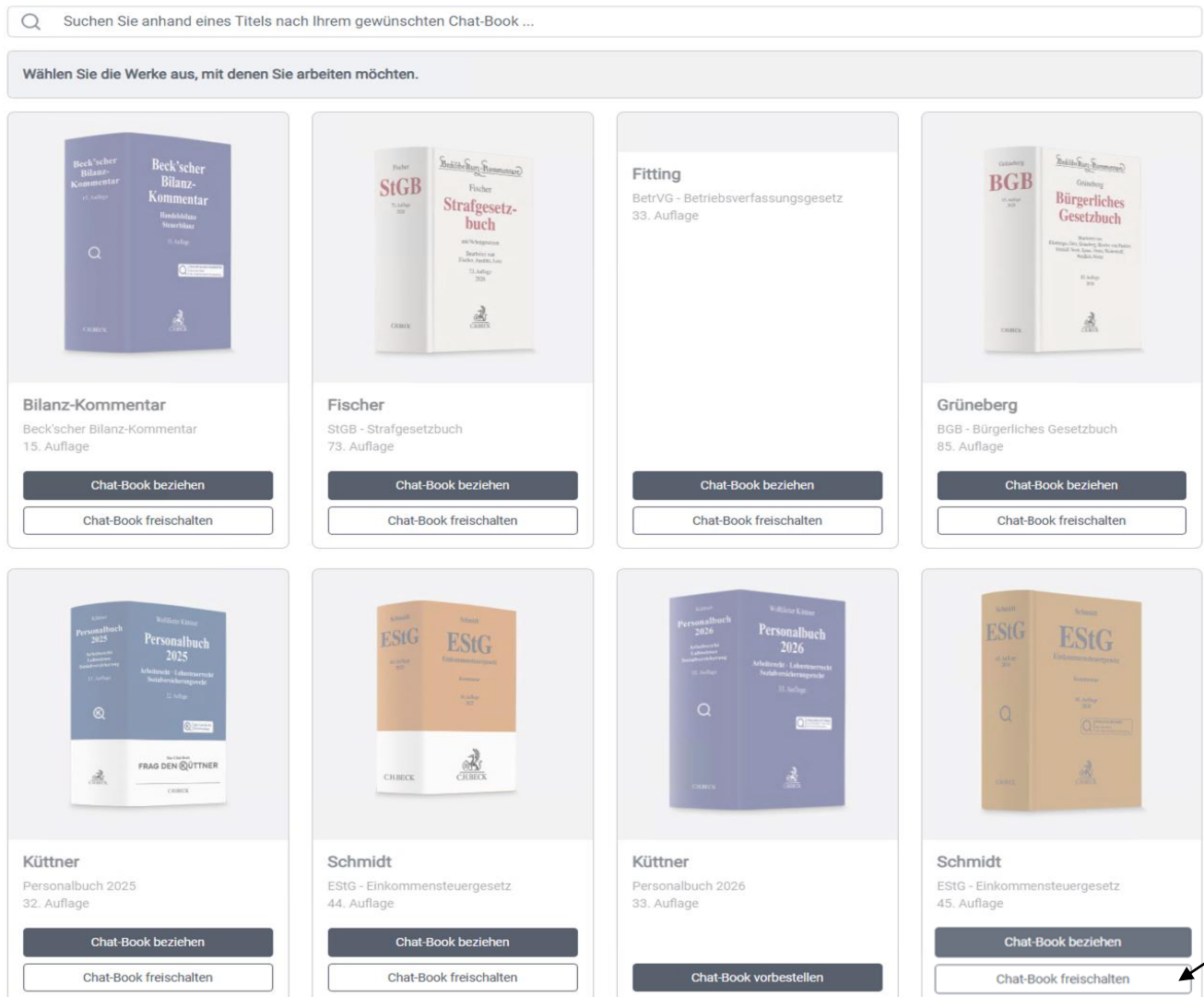


Abbildung 8

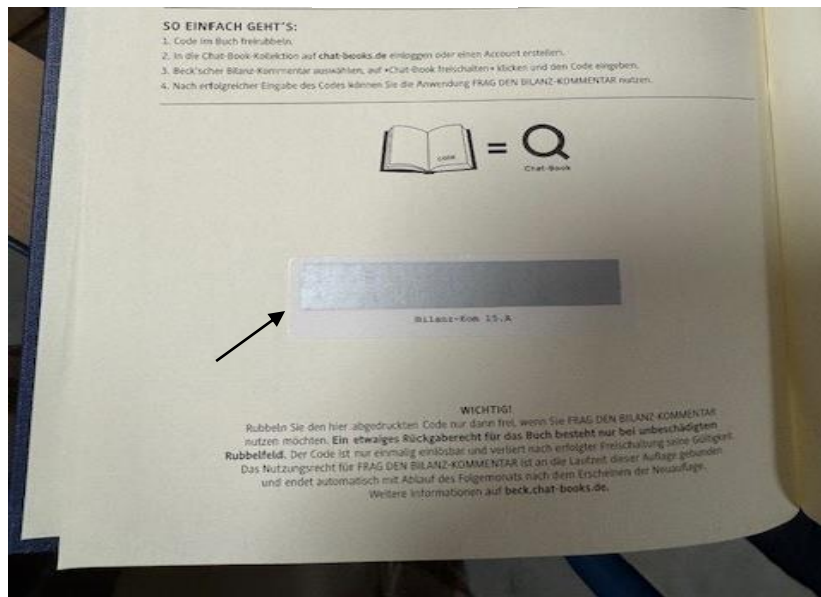



Abbildung 9

Schmidt ESTG Chat-Book freischalten ✕



Um das Chat-Book **Schmidt, ESTG - Einkommensteuergesetz, 45. Auflage** freizuschalten, geben Sie bitte den Code aus dem aktuellen Printwerk in das nachfolgende Eingabefeld ein und klicken Sie auf „Chat-Book freischalten“.

Benutzername

Freischaltcode (Printwerk)

Sie haben Fragen zu den Chat-Books oder zur Freischaltung? Antworten finden Sie in unseren [FAQs](#).



# Antwortformular

E-Mail: [info@bfd.de](mailto:info@bfd.de)

Fax: 06826 9343-422

Hiermit teilen wir Ihnen den Nutzer des Abonnements „**-Schmidt EStG - Einkommensteuergesetz**“ aus dem Hause C.H. Beck mit:

bfd-Artikel-Nr. 700001- 00027

Ansprechpartner Nutzer:  
(Vorname, Name)

\_\_\_\_\_

E-Mail-Adresse Nutzer:

\_\_\_\_\_

Benutzername:

Optional: erleichtert die Zuordnung bei Rückfragen

\_\_\_\_\_

**Kunden-Nummer: «Kunde»**

\_\_\_\_\_  
Datum, Unterschrift

U-2026-013

\_\_\_\_\_  
Firmenstempel

März 2026